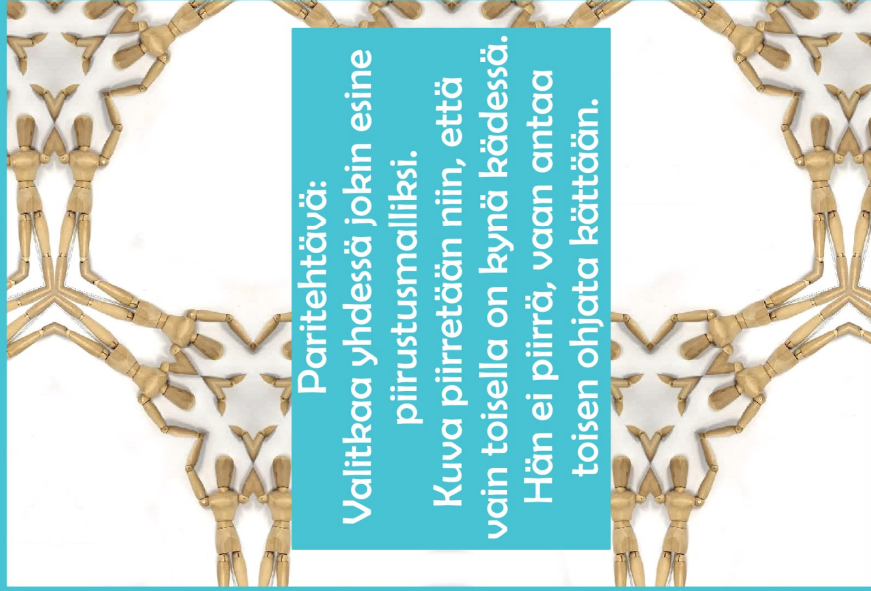


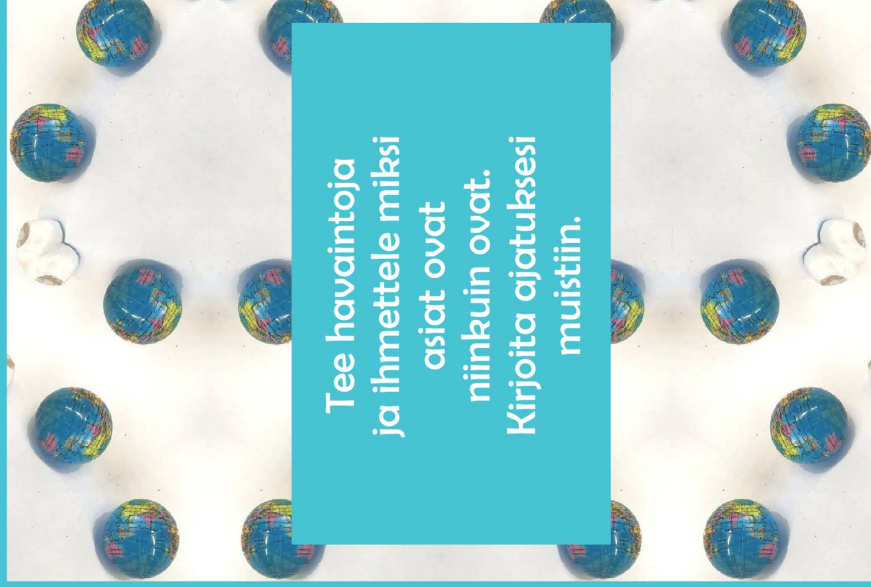
## Havainto



### Paritehtävä:

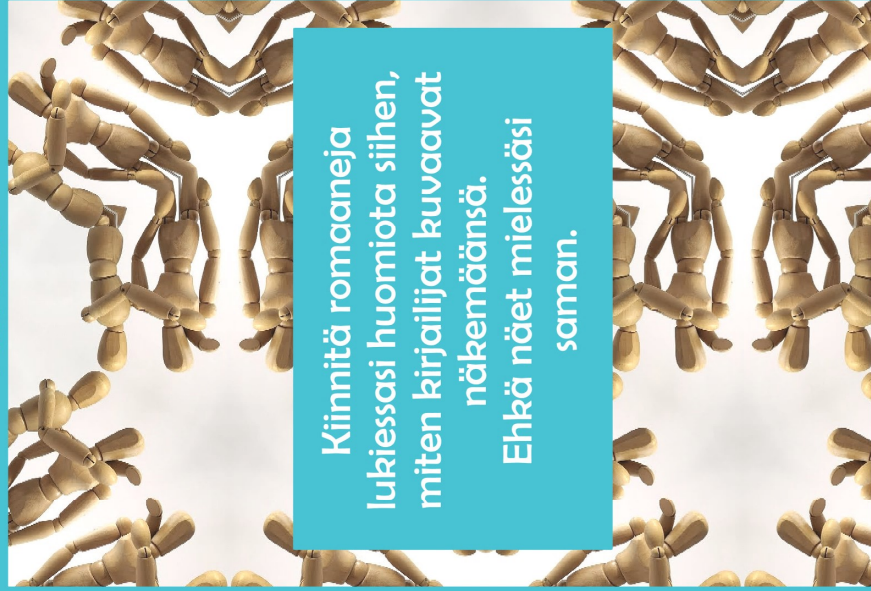
Valitkaa yhdessä jokin esine  
piirustusmalliksi.  
Kuva piirretään niin, että  
vain toisella on kynä kädessä.  
Hän ei piirrä, vaan antaa  
toisen ohjata kättään.

## Havainto




Tee havaintoja  
ja ihmettele miksi  
asiat ovat  
niinkuin ovat.  
Kirjoita ajatuksesi  
muistiin.

## Havainto



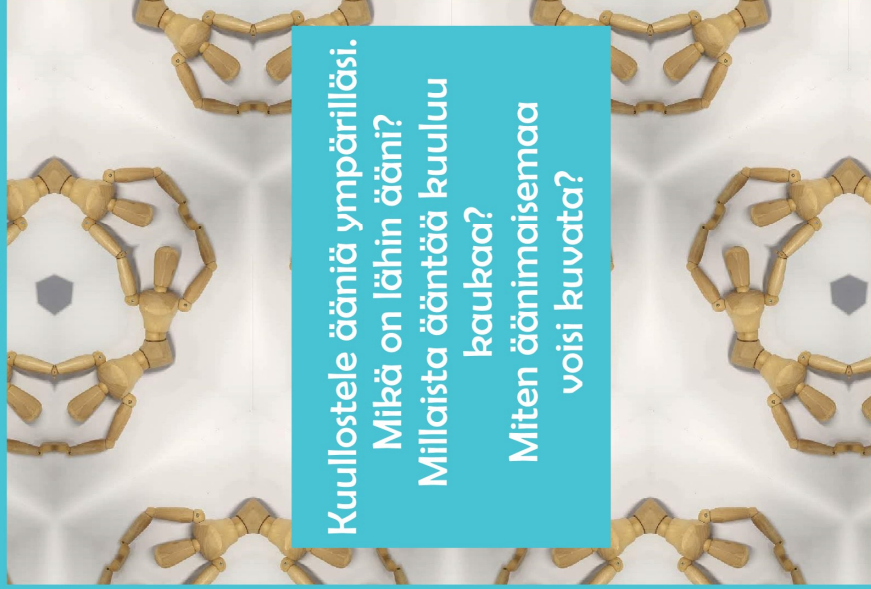
Kiinnitä romaaneja  
lukiesasi huomiota siihen,  
miten kirjailijat kuvaavat  
näkemäänsä.  
Ehkä näet mielessäsi  
saman.

## Havainto



Kurkista pöydän alle.  
Näkykö jotakin yllättävää?

Havainto



Kuulostele ääniä ympärilläsi.  
Mikä on lähin ääni?  
Millaista ääntää kuuluu  
kaukaa?  
Miten äänimaisemaa  
voisi kuvata?

Havainto



Laiva on lastattu  
heijastuksilla

Etsi luokasta!

Havainto



Jokerikortti

Etsi luokasta!

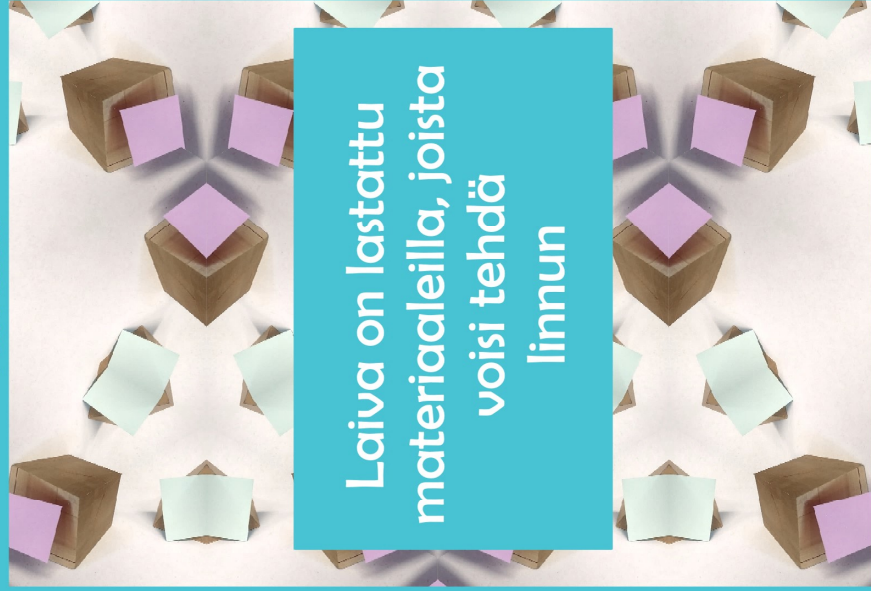
Havainto



Laiva on lastattu  
lasiesineillä.

Etsi luokasta!

Havainto



Laiva on lastattu  
materiaaleilla, joista  
voisi tehdä  
linnan

Etsi luokasta!


Havainto



Laiva on lastattu  
merkeillä

Etsi luokasta!


Havainto



Laiva on lastattu  
pyöreillä

Etsi luokasta!

Havainto



Laiva on lastattu  
syötävillä

Etsi luokasta!


Havainto



Laiva on lastattu  
taideteoksilla

Etsi luokasta!

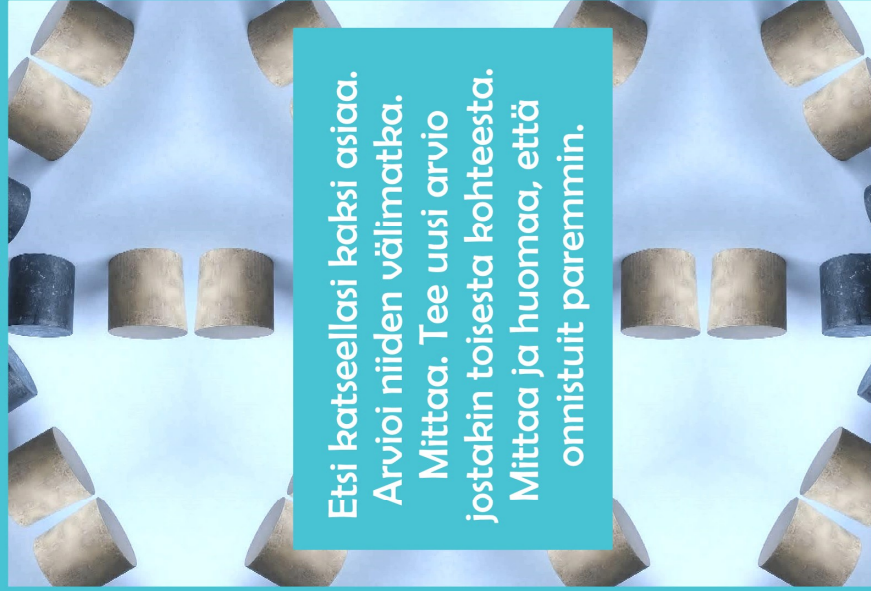
Havainto



Laiva on lastattu  
vastaväreillä

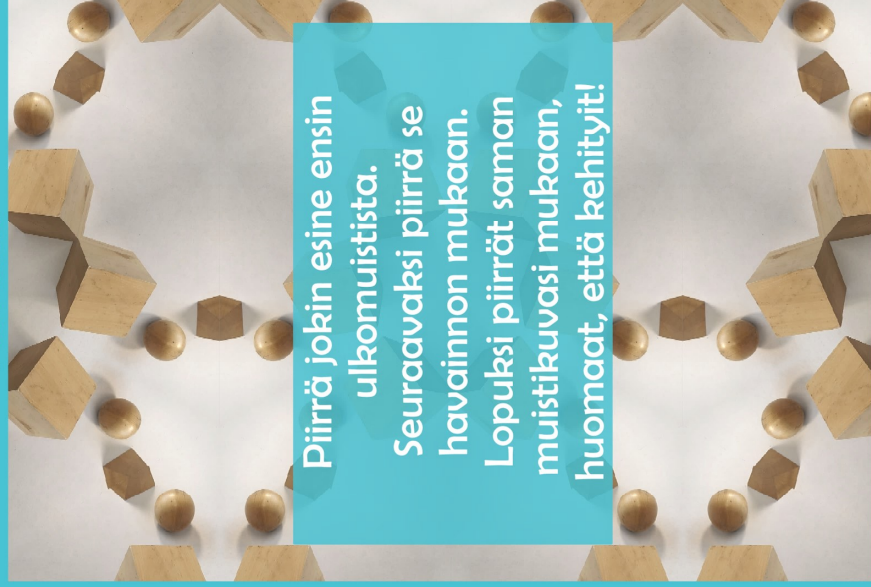
Etsi luokasta!

Havainto



Etsi katseellasi kaksi asiaa.  
Arvioi niiden välimatka.  
Mittaa. Tee uusi arvio  
jostakin toisesta kohteesta.  
Mittaa ja huomaa, että  
onnistuit paremmin.

Havainto



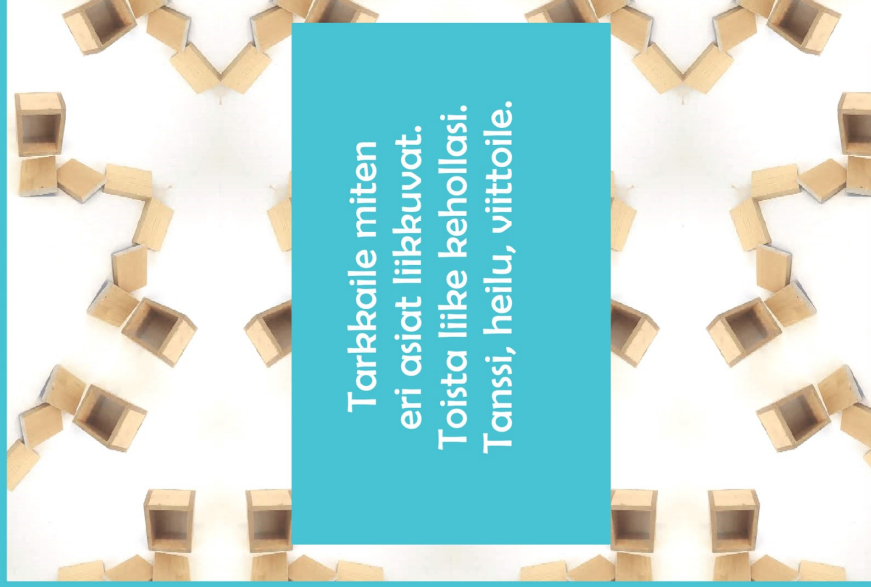
Piirrä jokin esine ensin  
ulkomuistista.  
Seuraavaksi piirrä se  
havainnon mukaan.  
Lopuksi piirrä saman  
muistikuvasi mukaan,  
huomaat, että kehityit!

## Havainto



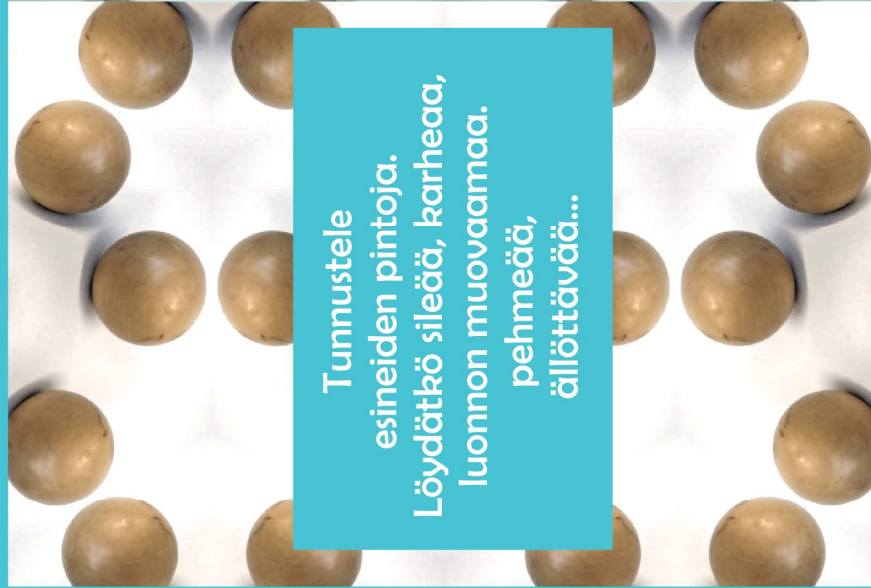
Piirrä jokin esine ensin  
ulkomuistista.  
Seuraavaksi piirrä se  
havainnon mukaan.  
Lopuksi piirrä saman  
muistikuvasi mukaan,  
huomaat, että kehityit!

## Havainto



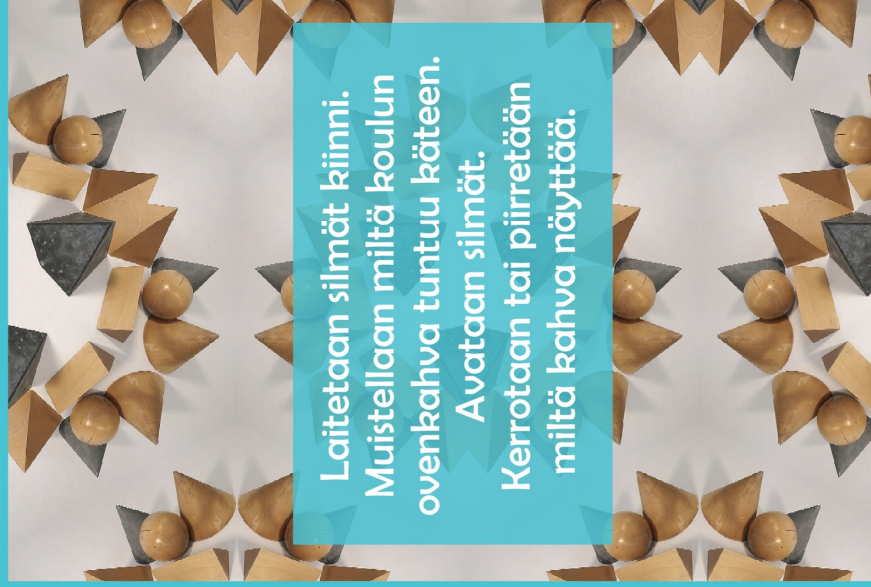
Tarkkaile miten  
eri asiat liikkuvat.  
Toista liike kehollasi.  
Tanssi, heilu, viittoile.

## Havainto



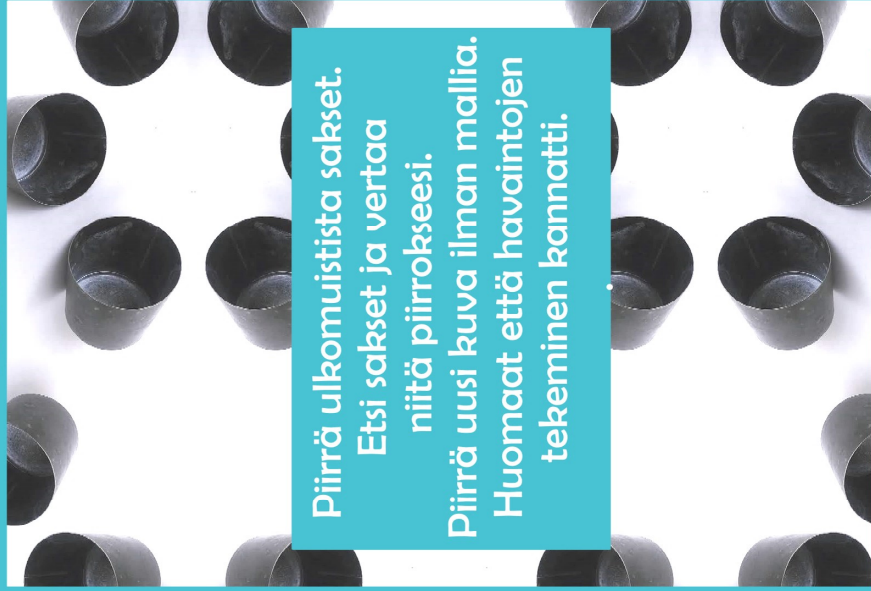
Tunnustele  
esineiden pintoja.  
Löydätkö sileää, karheaa,  
luonnon muovaamaa.  
pehmeää,  
äällöttävää...

## Havainto



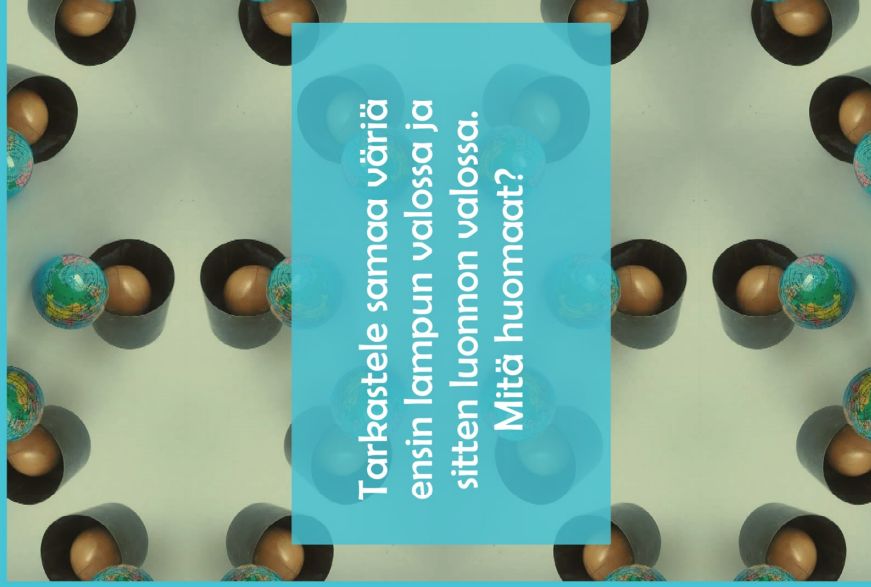
Laitetaan silmät kiinni.  
Muistellaan miltä koulun  
ovenkahva tuntuu käteen.  
Avataan silmät.  
Kerrotaan tai piirretään  
miltä kahva näyttää.

## Havainto



Piirrä ulkomuistista sakset.  
Etsi sakset ja vertaa  
niitä piirroksesi.  
Piirrä uusi kuva ilman mallia.  
Huomaat että havaintojen  
tekeminen kannatti.

## Havainto



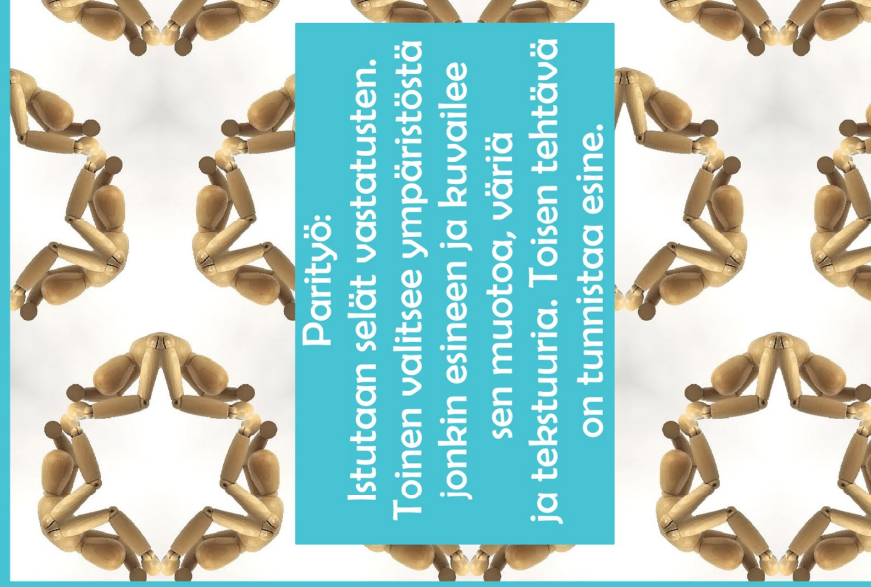
Tarkastele samaa väriä  
ensin lampun valossa ja  
sitten luonnon valossa.  
Mitä huomaat?

## Havainto



Ota mustavalkoinen  
valokuva mallistasi,  
niin huomaat  
valöörit eli  
eri tummuudet  
paremmin.

## Havainto



Parityö:  
Istutaan selät vastatusten.  
Toinen valitsee ympäröstä  
jonkin esineen ja kuvailee  
sen muotoa, väriä  
ja tekstuuria. Toisen tehtävä  
on tunnistaa esine.